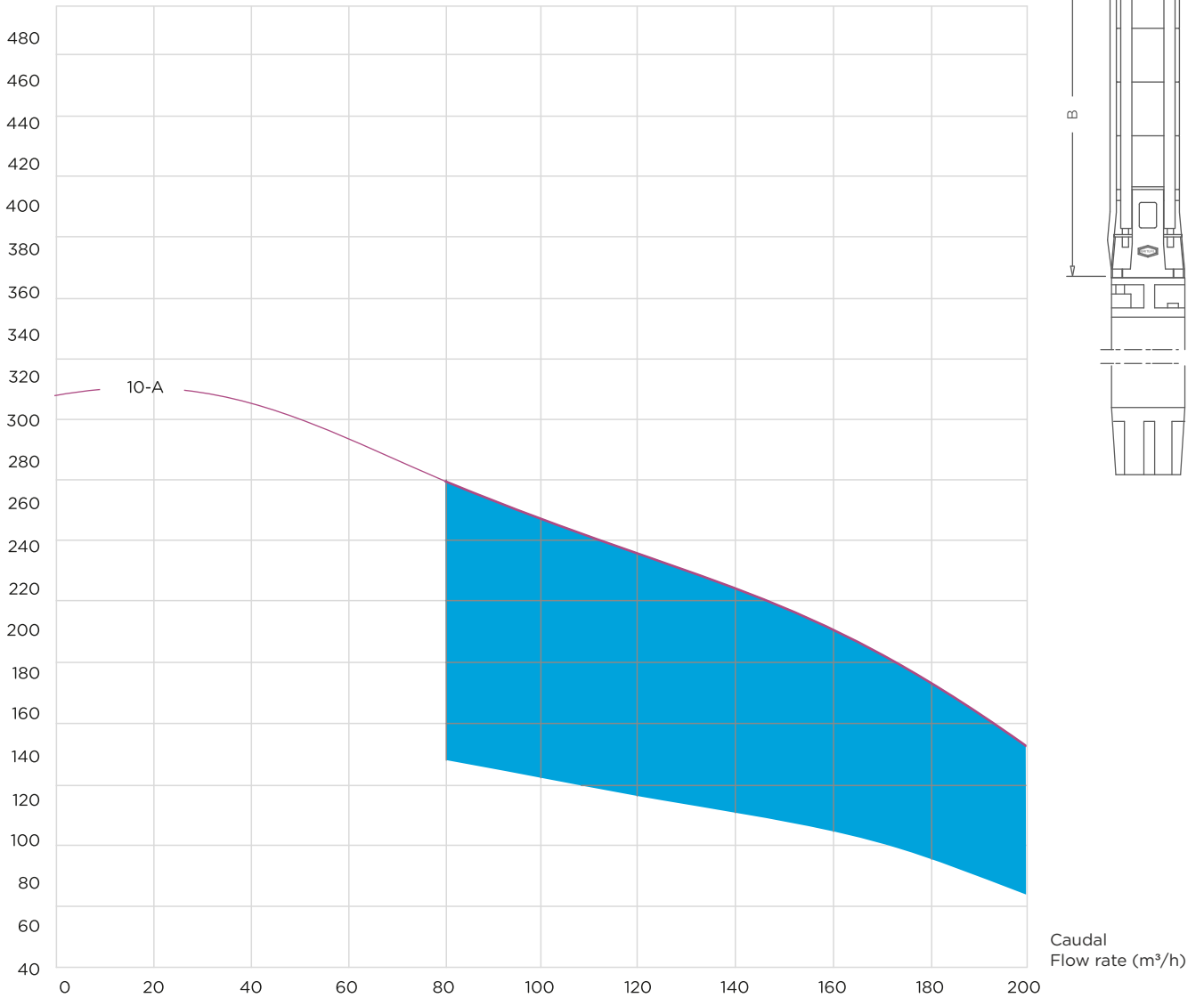
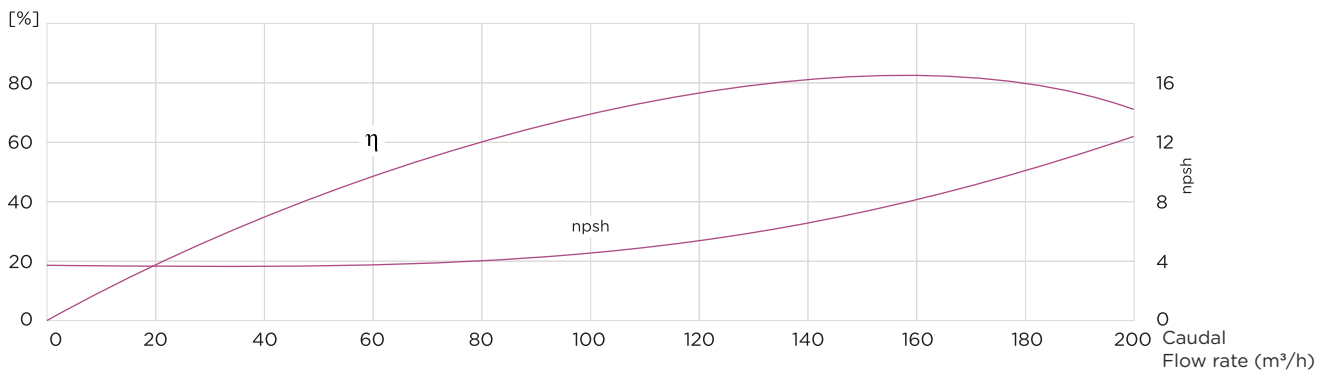


# BF 200 S 10A

Alt. Manométrica  
 Total Head (mt)



Alt. Manométrica  
 Total Head (mt)

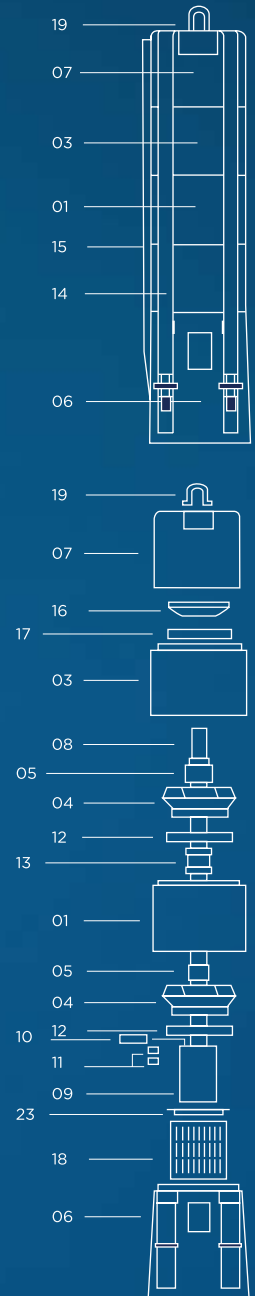


D= With 8" D.O.L. motor D= 217mm; with 8" S.D. motor D=226mm  
 D= With 10" motor D= 235mm

# COMPONENTES DA BOMBA SUBMERSÍVEL

## Components of the Submersible Pump

pos.	Todos os componentes são feitos de aço inoxidável all components are made of stainless steel	code
	Descrição   Description	
01	difusor   diffuser	2000100
03	difusor superior   top diffuser	2000300
04	turbina   impeller	2000400
05	casquilho cónico com porca   conical bush with nut	2000500
06	acoplamento do motor motor coupling flange - suction corp for motor	2000600
06	acoplamento do motor motor coupling flange - suction corp for motor	2000601
06	acoplamento do motor Start / Delta motor coupling flange - suction corp for Start / Delta	2000602
07	saída com argola discharge casing with one security rings	2000701
08	veio   shaft	20008- -(1)
09	cardan (ligações do veio do hidráulico ao veio do motor) coupling (shaft pump end / shaft motor)	2000900
10	braçadeira de acoplamento   coupling clamp	2001000
11	parafusos   screws	2001100
12	retentor da turbina   impeller fencer	2001200
13	hidroluva   shaft bearing	2001300
14	cintas de aperto   fitting belts	20014- -(1)
15	calha do cabo   cable guard	20015- -(1)
16	válvula   valve	2001600
17	retentor da válvula   valve fencer	2001700
18	rede de aspiração   suction strainer	2001800
19	argola de segurança   security ring	2001900
23	rede de aspiração   suction strainer washer	2002300



Atenção: os primeiros números dependem do tipo de bomba.  
Exemplo BF 200 (tipo de bomba) 0100= 2000100

As características da bomba podem variar sem aviso prévio.

Attention: The first numbers are depending on the pump type.  
Example BF 200 (Pump type) 0100= 2000100

The characteristics of the pump can vary without advance warning.

modèle   model type   type	moteur 10"		m3/h 1/min	débit   flow rate																B (mm)	poids weight pump END kg
	KW	HP		0	70	80	90	100	110	120	130	140	150	160	170	180	190	200			
BF200 S 10A	130	174		310	280	270	260	251	242	235	226	219	212	202	190	175	160	141	2045	86	